

# 专升本语法PPT大纲



# 目录

---

- 专升本语法概述
- 词汇与短语搭配
- 句子结构与成分分析
- 时态与语态运用
- 虚拟语气与非谓语动词
- 非限定性从句和定语从句
- 倒装句、省略句和强调句
- 专升本语法模拟试题与解析



01

# 专升本语法概述

Chapter


---



# 语法在专升本英语中的重要性

## 语法是语言学习的基础

掌握语法规则有助于准确理解和运用英语。




## 语法对实际交流的影响

良好的语法基础有助于提高英语口语和书面表达能力。



## 语法在考试中的占比

专升本英语考试中，语法知识占据一定比例，直接影响考试成绩。





# 专升本语法考试要求与特点


01



## 考试要求

考生需熟练掌握基本语法知识，如时态、语态、非谓语动词、从句等。

02



## 考试特点

专升本语法考试注重实际应用，强调在语境中考查语法知识。

03



## 与其他考试的差异

与高考、大学英语四六级等考试相比，专升本语法考试更加注重基础知识的考查。



# 如何有效学习专升本语法

选择适合自己的语法教材和辅导资料，确保学习内容的准确性和实用性。

定期对所学语法知识进行复习和总结，形成完整的知识体系。

## 制定学习计划

根据自身情况制定合理的学习计划，明确学习目标和时间安排。

## 精选学习资料

## 多做练习

通过大量练习巩固所学知识，提高语法应用能力。

## 及时复习和总结



02


# 词汇与短语搭配

Chapter

---




# 常用词汇及其用法



## 高频动词

介绍专升本英语中常用的动词及其基本用法，如“have”、“do”、“make”等。



## 形容词与副词

讲解形容词和副词在句子中的作用，以及如何正确使用它们来描述事物或行为。



## 名词与冠词

阐述名词的分类及可数名词与不可数名词的用法，同时介绍冠词“a”、“an”、“the”的使用规则。





# 短语搭配技巧与实例

## 1

### 动词短语

列举常见的动词短语及其含义，如“come up with”、“look forward to”等，并给出实例句子。

## 2

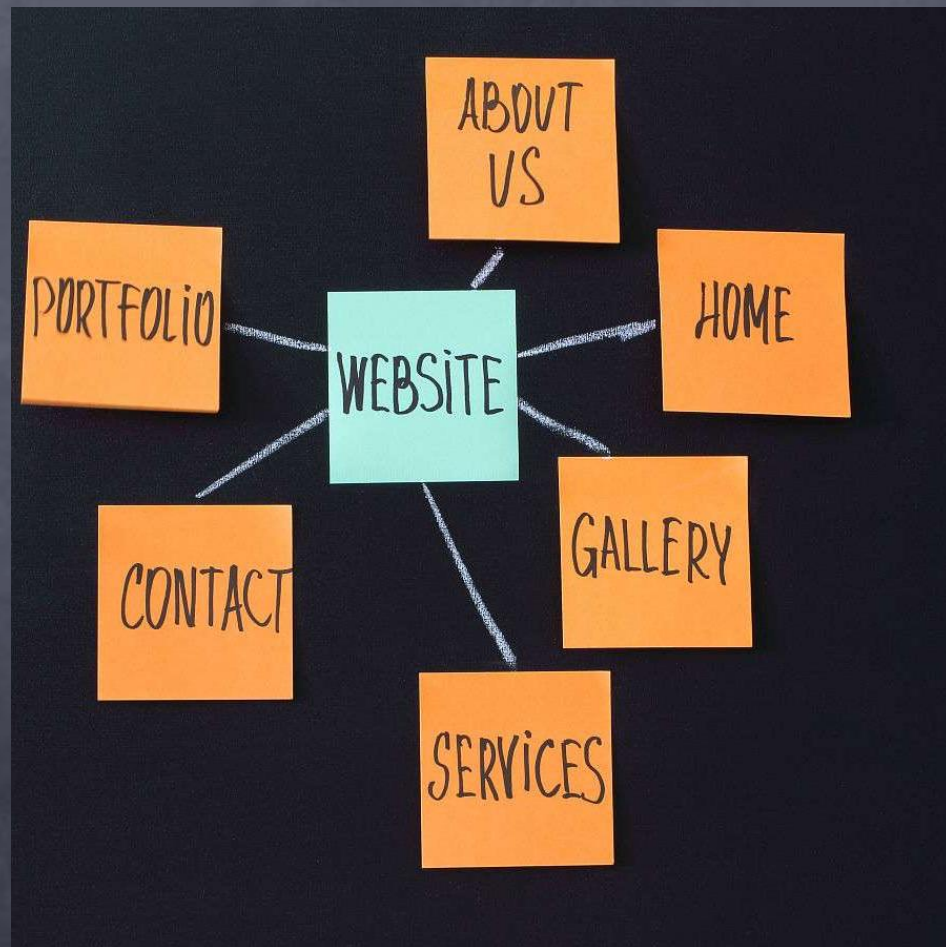
### 名词短语

介绍名词短语的构成及在句子中的运用，包括如何使用形容词、介词等来修饰名词。

## 3

### 介词短语

详细讲解介词的基本用法及与名词、动词、形容词等的搭配，提供丰富的实例以帮助理解。





# 易混词汇辨析及练习

## 同义词与近义词

---

对专升本英语中常见的同义词和近义词进行辨析，帮助考生理解它们之间的细微差别。

## 形近词与音近词

---

针对形近词和音近词进行辨析，提醒考生注意这些词汇在拼写和发音上的相似之处，以避免混淆。

## 词汇练习

---

提供大量的词汇练习题，包括选择题、填空题等，以帮助考生巩固所学知识并检验掌握情况。



03

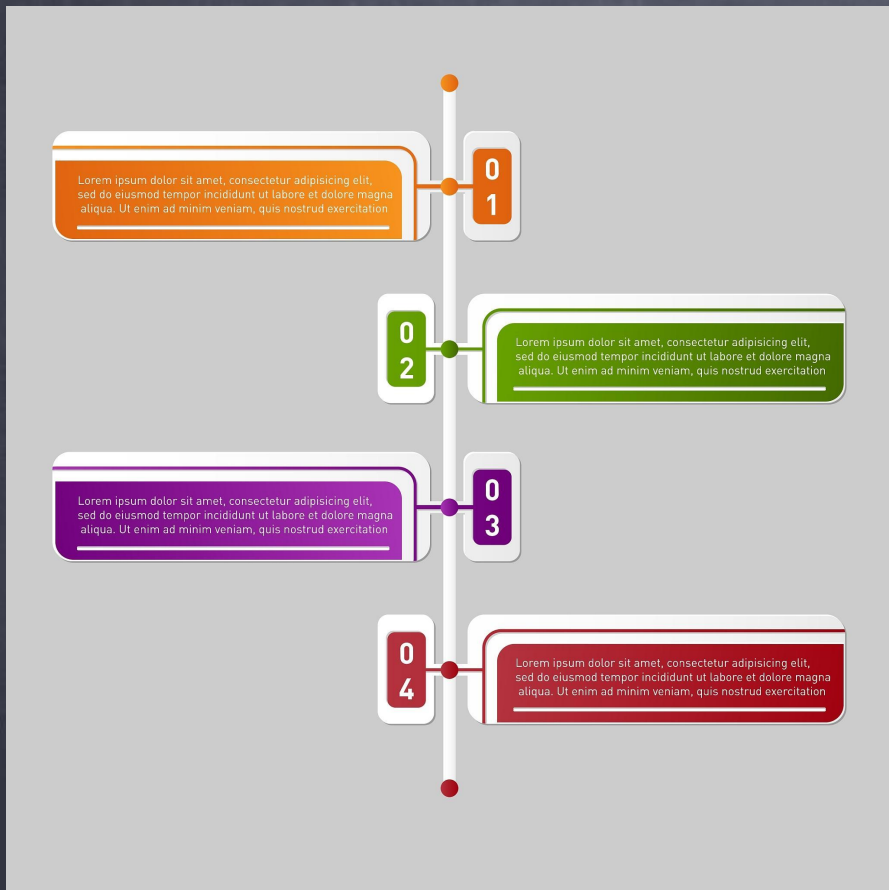
# 句子结构与成分分析

Chapter

---



# 简单句、并列句和复合句概述



## 简单句

只有一个主语和一个谓语的句子，表达一个完整的意思。

## 并列句

由并列连词连接的两个或多个简单句，表达两个或多个相对独立的意思。

## 复合句

含有一个或多个从句的句子，从句在句中充当主语、宾语、表语、定语或状语等成分。



# 句子成分分析方法

## 主语

句子的主要动作或状态的执行者，通常由名词、代词、数词、动名词等充当。

## 状语

修饰动词、形容词、副词或整个句子的成分，表示时间、地点、方式、原因等。

## 谓语

描述主语的动作或状态，由动词或动词短语充当。

## 宾语

动作的承受者，通常由名词、代词、数词、动名词等充当。在某些句型中，宾语可以省略。

## 定语

修饰名词或代词的成分，通常由形容词、代词、数词、介词短语等充当。



# 常见句型结构及其用法

01

## 主语+谓语

最基本的句型结构，表达一个完整的意思。

02

## 主语+谓语+宾语

常用于描述动作的执行者和承受者之间的关系。

03

## 主语+谓语+间接 宾语+...

常用于描述动作的承受者和受益者之间的关系，如“我给他一本书”。

04

## 主语+谓语+宾语 +宾语...

常用于描述宾语的状态或特征，如“我们认为他是一个好学生”。

05

## There be句型

表示存在或发生某事，常用于描述场景或情况。



04

# 时态与语态运用

Chapter

---

# 现在时、过去时和将来时用法



01

## 现在时

表示现在发生的动作或存在的状态，包括现在进行时表示正在进行的动作。

02

## 过去时

表示过去某个时间里发生的动作或存在的状态，常跟表示过去的时间状语连用。

03

## 将来时

表示将来某个时间里发生的动作或存在的状态，常跟表示将来的时间状语连用。





# 被动语态构成及运用场景

## 被动语态构成

be动词+过去分词，表示主语是动作的承受者。

## 被动语态运用场景

当不知道或不必要说出动作的执行者时；  
当强调动作的承受者时；为了使语气委婉、客气时。

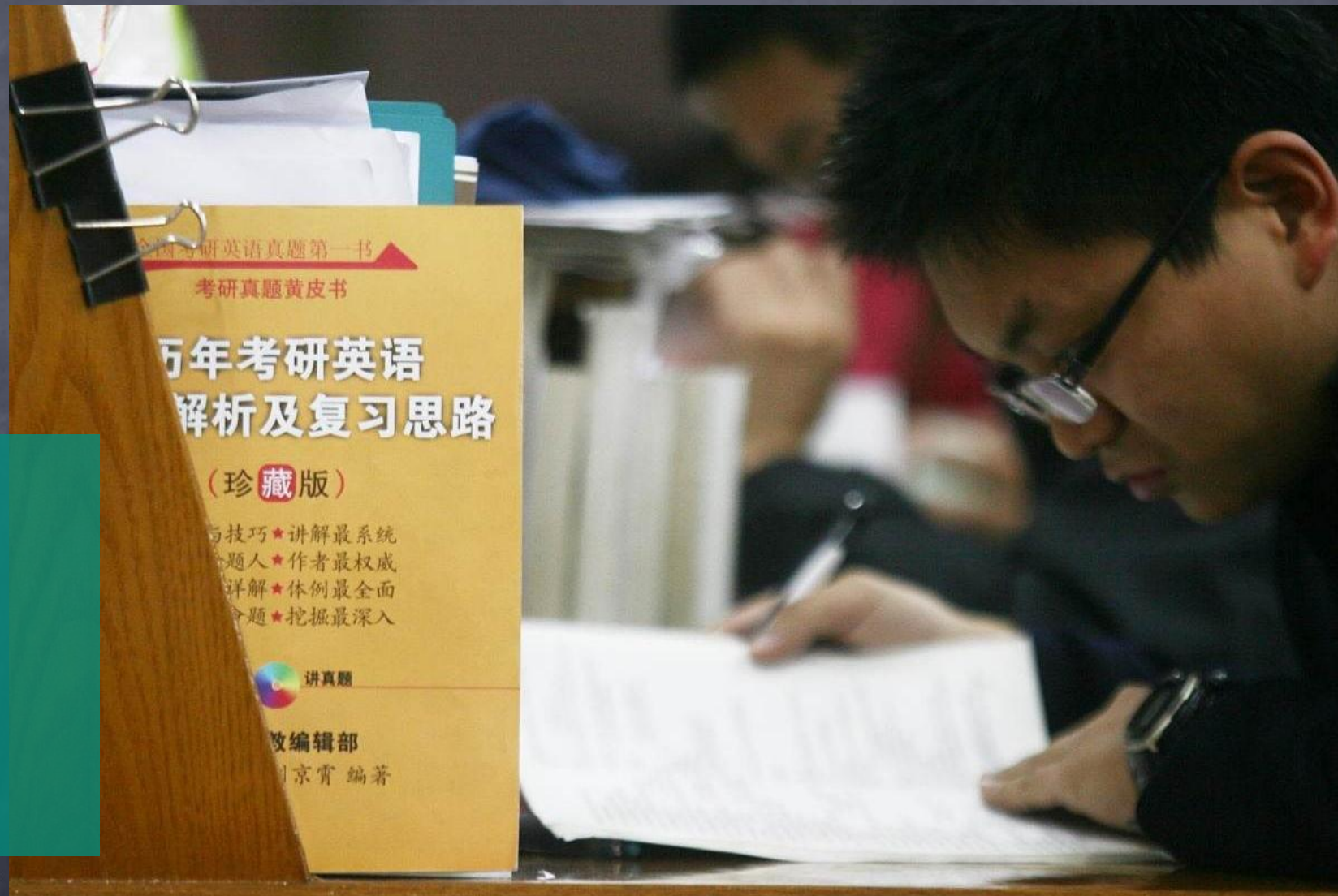
# 时态转换技巧及练习

## 时态转换技巧

根据时间状语和语境确定时态；注意主从句时态的呼应；熟记各种时态的构成形式。

## 时态转换练习

通过大量练习，熟练掌握各种时态之间的转换，提高语言运用的准确性和流畅性。





05

# 虚拟语气与非谓语动词

Chapter

---



# 虚拟语气概念及用法

## 虚拟语气用法

与现在、过去、将来事实相反的情况，使用相应的虚拟语气形式。

## 与过去事实相反

If I had known the truth, I wouldn't have helped him.

## 与现在事实相反

If I were you, I would take the job.

## 与将来事实相反

If it should rain tomorrow, the match would be put off.

## 虚拟语气定义

表示说话人的主观愿望、假想、建议等，所说的话不是客观存在的事实。

# 非谓语动词类型及功能

01

非谓语动词类型：不定式、动名词、分词（现在分词和过去分词）。

02

非谓语动词功能

03

不定式：表示目的、结果、原因等，如：I came to see you. (目的)

04

动名词：表示一般性、抽象性的行为，如：Reading is my hobby. (行为)

05

分词：现在分词表示主动、进行，过去分词表示被动、完成，如：The developing country needs more support. (主动、进行) / The problem discussed yesterday was very important. (被动、完成)

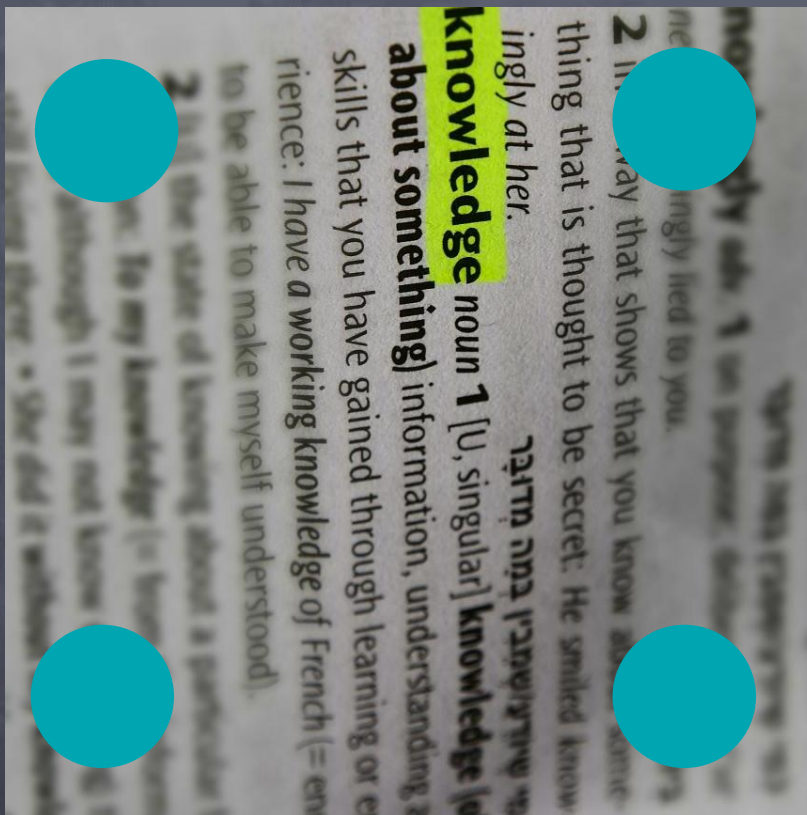
# 虚拟语气与非谓语动词结合运用

## 虚拟语气中的非谓语动词

在虚拟语气中，非谓语动词的形式需根据主句的谓语动词形式进行相应调整。

## 非谓语动词中的虚拟语气

非谓语动词所表达的动作有时也需要使用虚拟语气。



如

I suggest that we (should) not delay making a decision. (动名词)

如

It's high time that we should start preparing for the exam. (虚拟语气)



06

# 非限定性从句和定语从句

Chapter

---

# 非限定性从句概念及功能



## 非限定性从句定义

非限定性从句是对主句进行补充、解释或说明的从句，与主句之间用逗号隔开。

## 非限定性从句功能

提供额外信息，对主句中的名词或整个主句进行修饰，使句子更加完整、丰富。

## 常见非限定性从句类型

定语从句、状语从句等。



# 定语从句关系代词选择技巧

## ● 关系代词作用

引导定语从句，同时在从句中充当主语、宾语或表语等成分。

## ● 常见关系代词

that、which、who、whom、whose等。

## ● 选择技巧

根据先行词在从句中所作的成分以及定语从句所表达的意思来选择合适的关系代词。



# 复杂句型结构分析

## 复杂句型定义

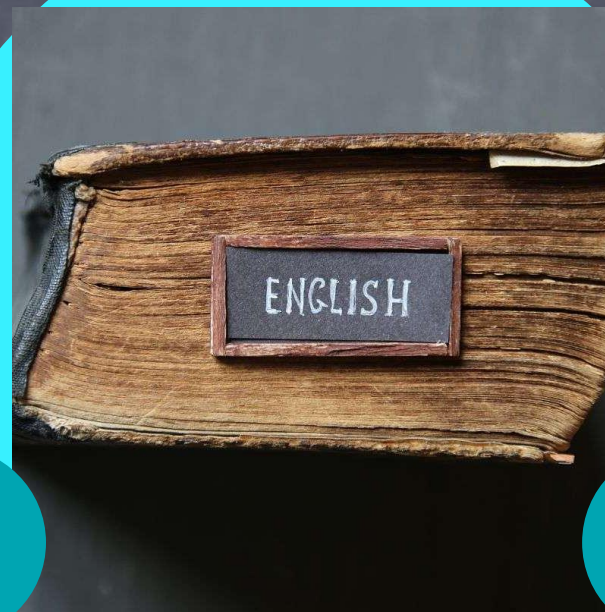
包含多个从句或长修饰成分的句子，结构较为复杂。

## 常见复杂句型

并列句、复合句、省略句等。

## 结构分析技巧

先找出主句，再分析从句和修饰成分，理清句子结构，理解句子意思。同时，注意识别并列连词和从属连词，判断从句类型和作用。



# 07

## 倒装句、省略句和强调句

Chapter

---



# 倒装句类型及判断方法

01

## 完全倒装

将整个谓语或谓语的一部分放在主语之前，构成完全倒装。例如：  
Here comes the bus. (公交车来了。)

02

## 部分倒装

只将谓语的一部分（如助动词、情态动词等）放在主语之前，构成部分倒装。例如：Only in this way can you solve the problem. (只有用这种方法，你才能解决这个问题。)

03

## 倒装句的判断方法

通过识别句子中的助动词、情态动词等是否位于主语之前，以及根据上下文语境来判断是否为倒装句。

Это файл Adobe® Illustrator®, который был сохранен без содержимого PDF. Чтобы поместить файл в другие приложения или открыть его в них, необходимо выполнить его повторное сохранение в Adobe Illustrator с включенным параметром "Создать PDF-совместимый файл". Этот параметр располагается в диалоговом окне Параметры исходных форматов Illustrator, которое выводится при сохранении файла Adobe Illustrator с использованием команды Сохранить как.

Это файл Adobe® Illustrator®, который был сохранен без содержимого PDF. Чтобы поместить файл в другие приложения или открыть его в них, необходимо выполнить его повторное сохранение в Adobe Illustrator с включенным параметром "Создать PDF-совместимый файл". Этот параметр располагается в диалоговом окне Параметры исходных форматов Illustrator, которое выводится при сохранении файла Adobe Illustrator с использованием команды Сохранить как.

Это файл Adobe® Illustrator®, который был сохранен без содержимого PDF. Чтобы поместить файл в другие приложения или открыть его в них, необходимо выполнить его повторное сохранение в Adobe Illustrator с включенным параметром "Создать PDF-совместимый файл". Этот параметр располагается в диалоговом окне Параметры исходных форматов Illustrator, которое выводится при сохранении файла Adobe Illustrator с использованием команды Сохранить как.

Это файл Adobe® Illustrator®, который был сохранен без содержимого PDF. Чтобы поместить файл в другие приложения или открыть его в них, необходимо выполнить его повторное сохранение в Adobe Illustrator с включенным параметром "Создать PDF-совместимый файл". Этот параметр располагается в диалоговом окне Параметры исходных форматов Illustrator, которое выводится при сохранении файла Adobe Illustrator с использованием команды Сохранить как.

Это ф  
сохра

пара  
, кот  
сохра  
Сохр

Это ф  
сохра  
Чтоб  
прил  
необ  
Adob  
ам

а  
о  
о  
о

Это ф  
сохра  
Чтоб  
прил  
необ  
Adob  
совм  
пара  
, кот  
сохра  
Сохр

Это ф  
сохра  
Чтоб  
прил  
необ  
Adob  
совм  
пара  
, кот  
сохра  
Сохр



# 省略句构成及运用场景

## 省略主语

在对话或上下文中，当主语已经明确时，可以省略主语。例如：(I) Don't know. (我不知道。)

## 省略谓语

在某些固定搭配或结构中，可以省略谓语。例如：(Is) That all? (就这些吗?)

## 省略宾语

在及物动词后，当宾语为上文已经提及的内容时，可以省略宾语。例如：I like English, but (I like) math better. (我喜欢英语，但更喜欢数学。)

## 运用场景

省略句常用于口语、非正式文体和广告等场合，使语言更加简洁明了。



# 强调句结构分析及翻译

## 强调句结构

通过使用"It was ... that/who ..."结构对句子中的特定成分进行强调。例如：It was John that broke the window. (是约翰打破了窗户。)

## 强调句翻译

在翻译强调句时，需要注意将强调部分准确地翻译出来，并保持句子的通顺和流畅。例如：将"It was in the library that I met her."翻译为“我是在图书馆遇见她的。”



08

# 专升本语法模拟试题与解析

Chapter

---



# 模拟试题类型及难度分布

01

## 选择题

包括单选和多选，考查基础语法知识点和综合运用能力。

02

## 填空题

考查语法结构、词汇搭配等知识点，要求考生准确填写空白处。

03

## 改错题

要求考生识别并改正句子中的语法错误，考查语法纠错能力。

04

## 难度分布

试题难度逐级递增，从基础题到提高题，全面考查考生语法掌握情况。





# 解题思路与技巧分享

## 审题干

仔细阅读题干，明确题目要求和考查点。

01

## 分析句子结构

运用语法知识分析句子成分，确定句子类型。

02

## 判断时态、语态和语气

根据句子意思和上下文语境，判断动词的时态、语态和语气。

03

## 排除干扰项

在选择题中，运用排除法逐一排除干扰项，提高答题准确率。

04



# 答案解析及易错点提示



01

## 答案解析

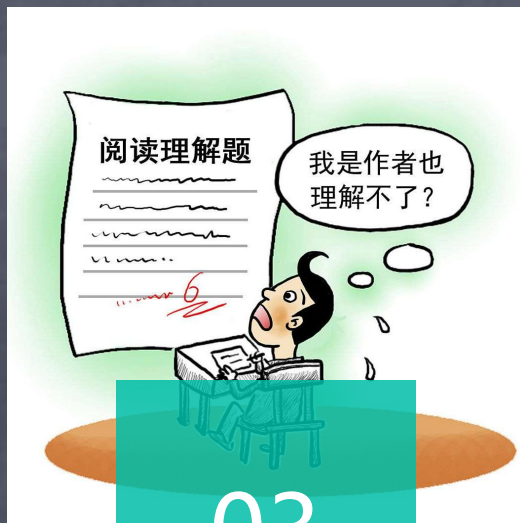
对每道试题进行详细解析，说明正确答案的依据和解题思路。



02

## 易错点提示

针对考生容易出错的语法点进行重点提示和讲解，帮助考生避免类似错误。



03

## 举一反三

通过解析一道典型试题，引导考生掌握一类题的解题方法和技巧。



04

## 备考建议

根据试题特点和考生答题情况，提供针对性的备考建议和学习方法。



THANKS

感谢观看