

任务 2 认知 Wish 平台

一、教学目标

知识目标：

跨境电商亚 wish 平台及注册操作

能力目标：

-掌握 wish 平台的规则

-掌握 wish 的注册步骤流程

素质目标：

1.养成积极主动学习意识；

2.养成了解事物及实际操作的能力；

二、课程项目模块

- 平台简介
- 平台规则
- 平台注册

三、今日课程内容安排

- 知识点剖析： wish 平台、开店流程 、产品发布规则
- 学生实践环节
- 课堂讨论

•综合点评

重、难点：产品发布及规则

知识点 1wish 平台简介

一款能带给您最愉悦有趣、最精准有效的，移动购物体验的 APP。

wish 的平台技术：

ØWish 运用数据策略、技术手段、来寻找、匹配、推送产品

Ø 帮助用户找到感兴趣，心仪的产品，轻松获取精准受众

Ø 用户行为的跟踪，密钥，更了解用户，粘性度加强 50%

Ø 不同的用户因为需求、习惯不同，看到的产品不同

Ø Wish 希望买家能够迅速找到自己想要的产品，商家也能更快的售出自己的产品

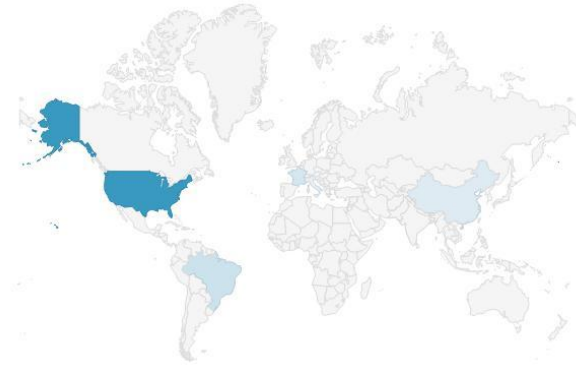
平台规则：

产品	订单	服务
<ul style="list-style-type: none">• 定位明确• 合法合规• 质量保证• 售价运费• 图片文描	<ul style="list-style-type: none">• 满足率• 处理率• 缺货率• 取消率• 发货率	<ul style="list-style-type: none">• 客诉处理• 投诉率• Tag精准• 新品上新• 店铺评分

平台流量：

Traffic by countries ①

On desktop, in the last 3 months



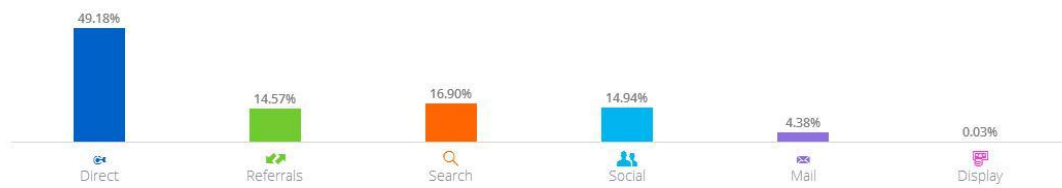
United States	28.14%
Brazil	8.30%
France	7.20%
China	5.99%
Italy	5.00%

[See 165 more countries](#)

Traffic Sources ①

[Embed Graph](#)

On desktop, in the last 3 months



Social ①



Facebook	95.75%
Youtube	2.52%
Reddit	0.74%
Pinterest	0.37%
Twitter	0.32%

平台特点:



知识点 2 wish 账户审核流程

merchant.wish.com 点击“免费使用”进行注册

部分浏览器不能全部显示 Wish 内容，推荐使用 Google 浏览器

语言:  

以最快的方式售出产品

您的产品将展示在每天使用 Wish 购物的上百万消费者面前

[免费使用](#)



注册邮箱建议使用国际通用邮箱（如 Gmail、Yahoo、163、189）

街道地址需要在卫星地图上可以定位

开始创建您的Wish店铺

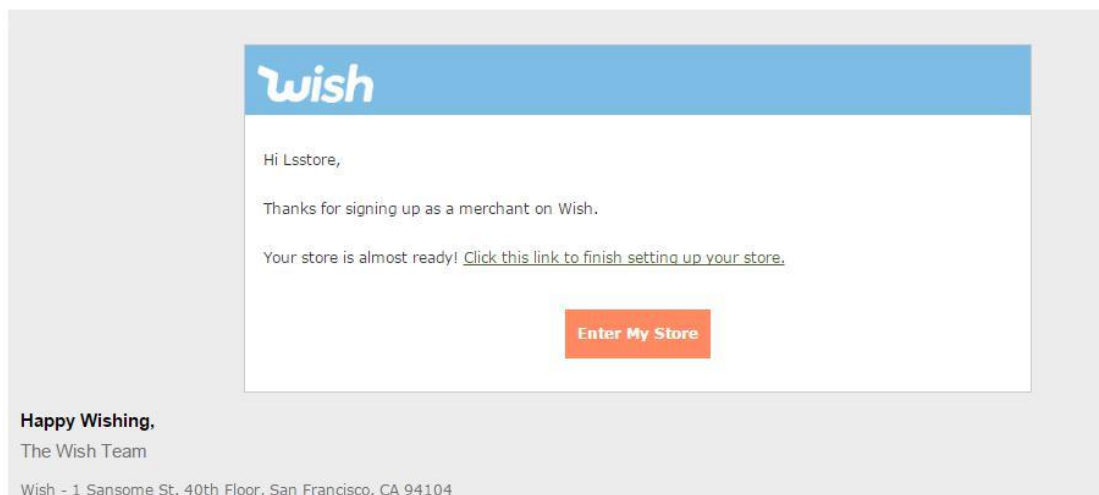
邮箱地址	<input type="text" value="示例: merchant@example.com"/>
店铺名称	<input type="text" value="店铺名称"/>
密码	<input type="password" value="输入密码"/>
确认密码	<input type="password" value="请再次输入您的密码"/>

创建你的店铺

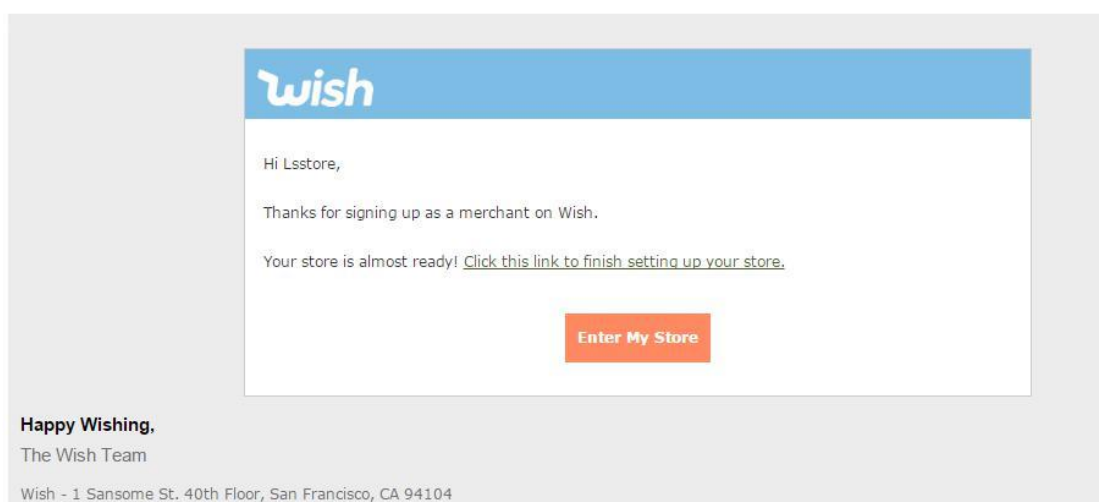
增加你的联系方式

名字	<input type="text" value="名字"/>	姓氏	<input type="text" value="姓氏"/>	
街道地址	<input type="text" value="街道地址"/>			
	<input type="text" value="地址2 (可选的)"/>			
国家	<input type="text" value="选择一个"/>	州	<input type="text" value="州"/>	
城市	<input type="text" value="城市"/>		邮政编码	<input type="text" value="邮政编码"/>
电话号码	<input type="text" value="国家"/>	<input type="text" value="区域"/>	<input type="text" value="号码"/>	

Ex. + 1 - 234 - 5678910
Ex. + 86 - - 13912345678
Ex. + 86 - 21 - 65142545



完成后注册邮箱立即收到邮件



店铺信息填写：

Tip 在此处选择拟经营的类目，可多选。 产品类目的选择不影响之后的经营

告诉我们更多关于您的店铺情况

目前您常使用的平台是?

选择一个 ▾ 店铺URL或链接 

您的店铺去年营业额是多少?(美元)

去年收入 (美金) 

Where is your inventory/warehouse located?

选择一个 ▾  州/省/地区 

产品类别

男装 包 儿童、婴儿用品与玩具

手机配件 女装 鞋类

珠宝、手表与配饰 电子产品与配件 家用与厨房用品

化妆品与美容用品 运动与户外

通过点击“进入我的店铺”,您同意 [Wish的服务条款](#) 并且 [政策](#)

收款方式的选择

提供商	处理时间	收取的费用
易联支付 (PayEco)	每月前5-10个工作日	1.0% 自2015年5月起
Payoneer - 中国大陆账户	5-7个工作日*	1% - 2%**
Payoneer - 国际账号	5-7个工作日*	1% - 2%***
Bill.com - ACH	3 - 5 工作日	\$0.49
Bill.com - 美国纸质支票	5 - 7 工作日	\$1.49
Bill.com - 国际纸质支票	14 - 21 工作日	\$1.49

进入我的店铺，上传身份证件或者工商营业执照电子版，完成首个产品上传及账户绑定。

全球配送



50% 以上的 Wish 用户都在美国境外。 如要增加浏览数，请设置为全球配送。

[学习如何更新配送信息](#)

更新配送设置

设置配送地区，可选择单一销售地，也可选择多个目的地

产品上传：

添加产品

基本信息

Product Name

Description

Tags

Unique id

库存和运送

Price

Quantity

Shipping

利润

Shipping Time 5 - 10 7 - 14 10 - 15 14 - 21 21 - 28

其他：

对于栏目填写存在疑问可以点选 Product Name，查看详情

重点部分，“标签”决定Wish流量分配，可写满10个

每一笔订单Wish将会收取15%的佣金



颜色

<input type="checkbox"/> White	<input type="checkbox"/> Black	<input type="checkbox"/> Red	<input type="checkbox"/> Blue
<input type="checkbox"/> Green	<input type="checkbox"/> Grey	<input type="checkbox"/> Brown	<input type="checkbox"/> Tan
<input type="checkbox"/> Beige	<input type="checkbox"/> Pink	<input type="checkbox"/> Orange	<input type="checkbox"/> Yellow
<input type="checkbox"/> Ivory	<input type="checkbox"/> Navy Blue	<input type="checkbox"/> Purple	<input type="checkbox"/> Gold
<input type="checkbox"/> Multicolor			

其他: **此处可以添加其他产品颜色**

尺码

Men's Apparel **Women's Apparel** Infant/Child Infant/Child Shoes Additional Apparel Sizes Numbers Bras Shoes
 MacBooks Smartphones/Tablets Gaming Headphones Bedding Memory Area Length Volume Voltage Weight
 Shapes Others

产品变量

可选信息 **该选项不是必填项，根据需要填写**

MSRP 可接受: \$19.00 **填写建议零售价**

Brand 可接受: Nike

UPC 可接受: 716399133224

Landing Page URL 可接受: http://www **此处填写产品在其他平台的链接**

自动退款所需等待的天数

自动退款所需等待的天数

所有订单必须在8天内履行，否则将会被自动退款。

Wish 店铺注册重点

进行 Wish 店铺运营时，注意对浏览器的选择。建议使用 Google 浏览器。

使用国际通用邮箱。使用正方形的产品图。

Wish 店铺注册需要完成一次产品上传，店铺审核时间由经营方式决定。企业卖家 7 个工作日内反馈审核意见，个人卖家 7-14 个工作日内给与反馈意见。

课后作业：结合课堂学习的知识，完成 wish 实训平台的账户注册。