



中餐礼仪

目录

位次排序

用餐礼仪

注意事项

一、位次排序

1.

中餐宴请的尊位确定

2.

中餐宴请的桌次排序

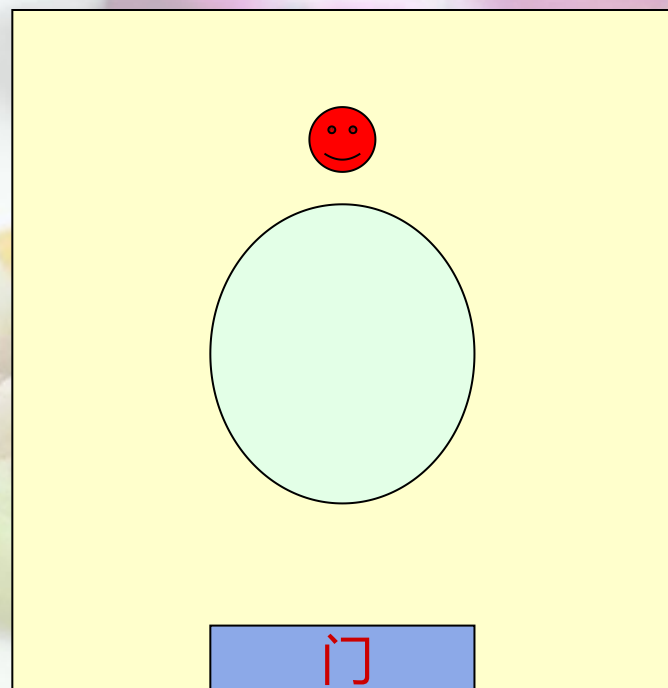
3.

中餐宴请的座次排序

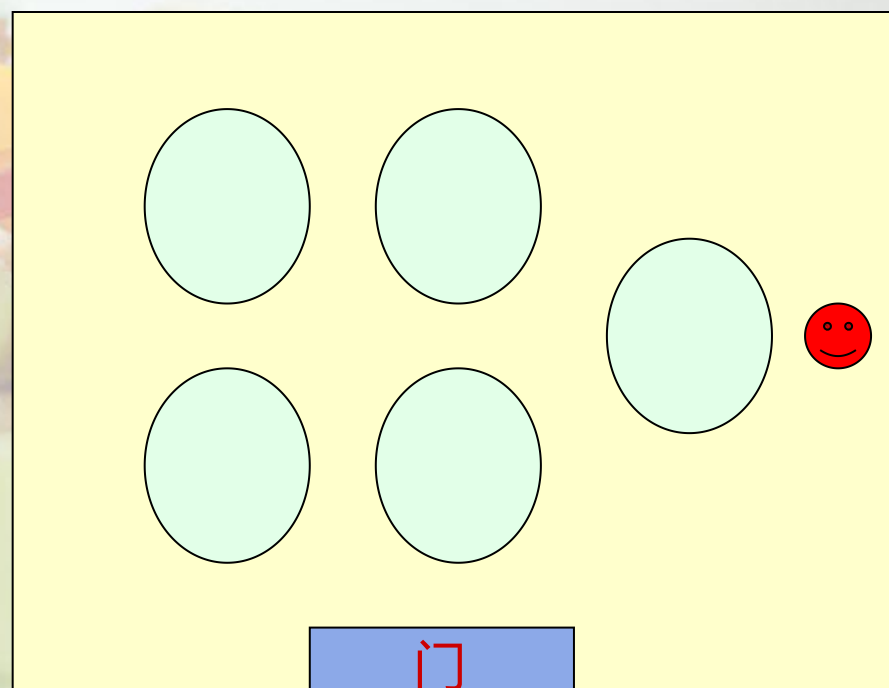
一、位次排序

1. 尊位确定

单桌宴请



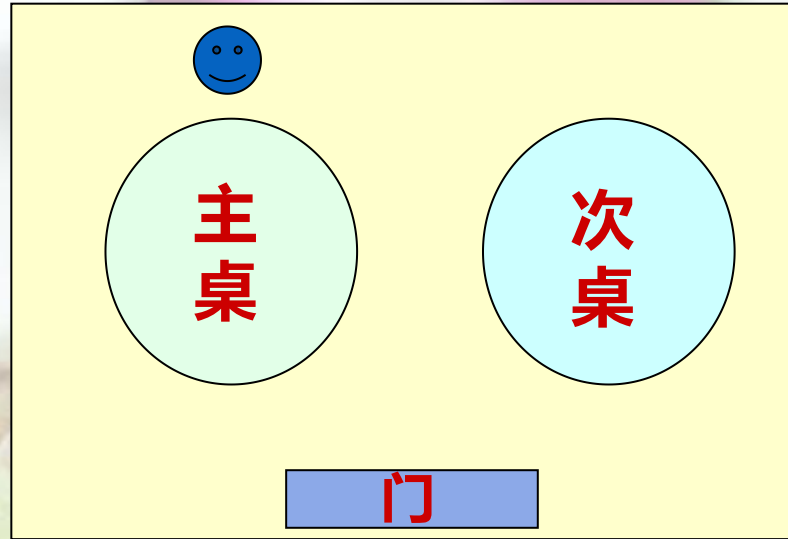
多桌宴请



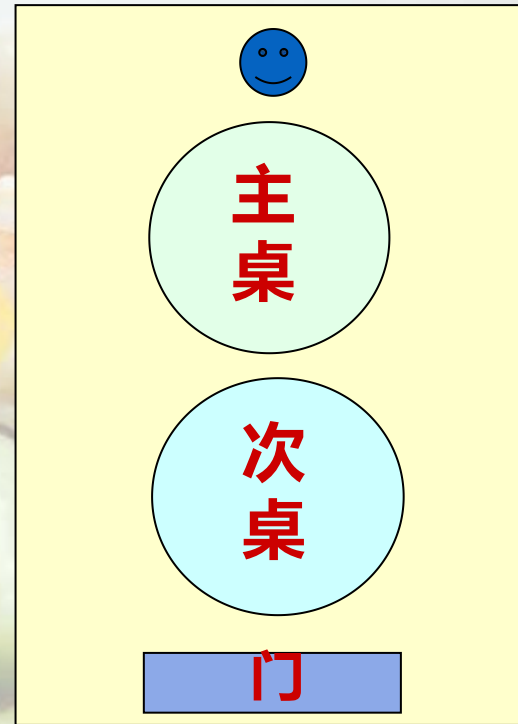
☺ 代表尊位

一、位次排序

2. 桌次排序



两桌横排



两桌竖排



代表尊位

一、位次排序

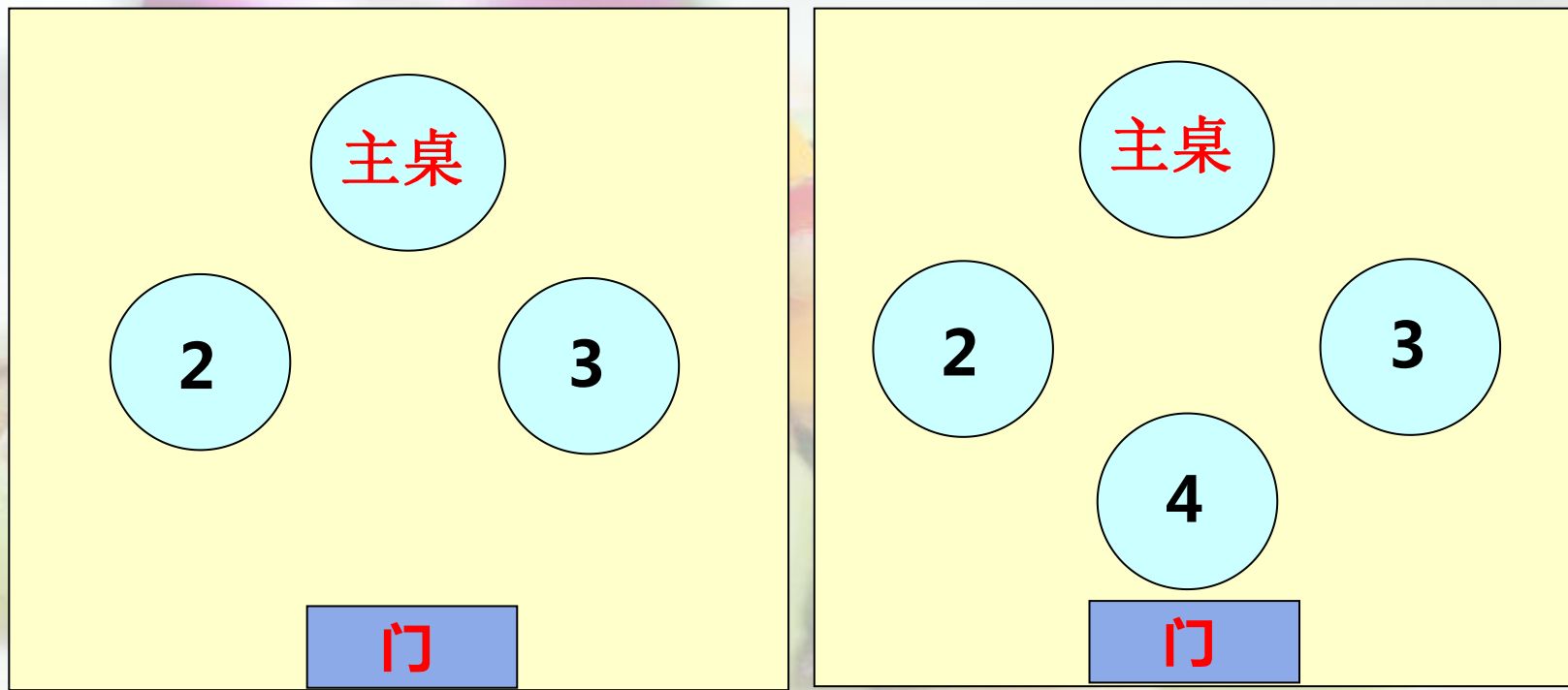
2 . 桌次排序

由多桌组成的宴请桌次排序：

在安排多桌宴请的桌次时，除了要注意“面门定位”、“以右为尊”、“以远为上”等规则外，还应兼顾其他各桌距离主桌的远近。通常，距离主桌越近，桌次越高；距离主桌越远、桌次越低。

一、位次排序

2. 桌次排序



一、位次排序



3 .座次排序

- (1) 异性双主人座次排序
- (2) 同性双主人座次排序
- (3) 单主人座次排序

一、位次排序

3 .座次排序

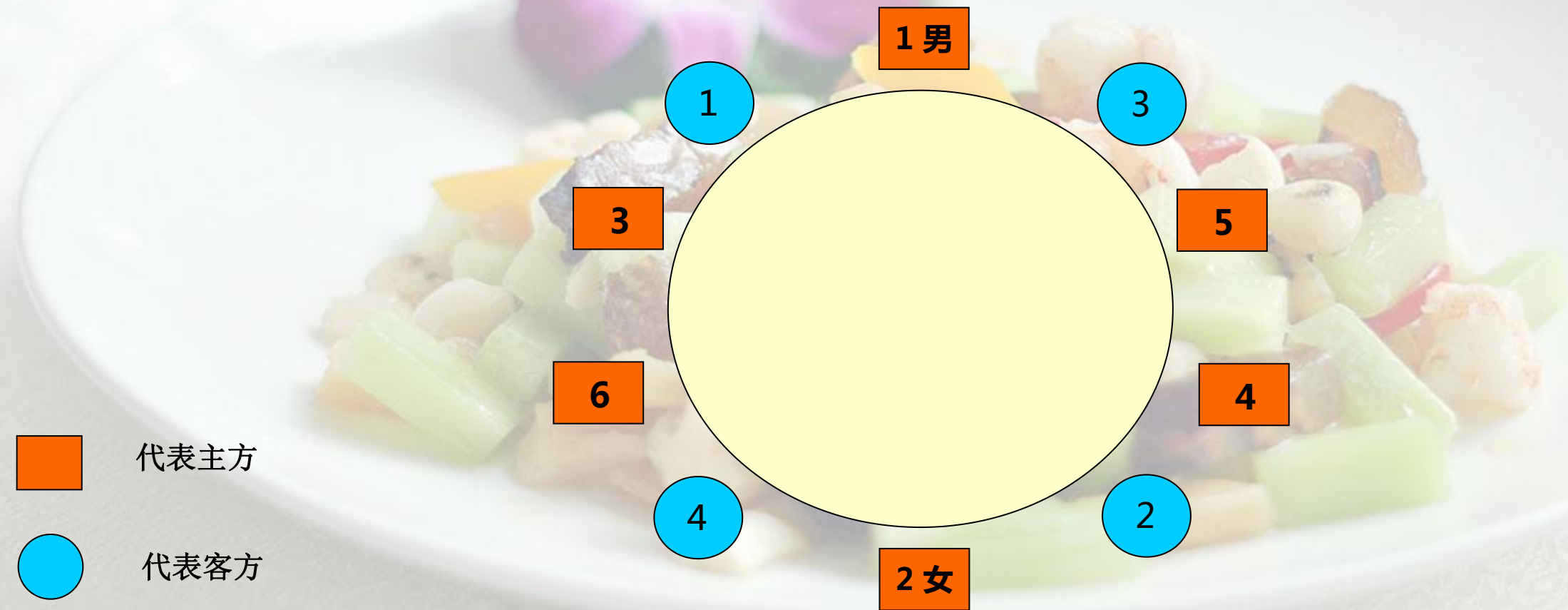
男女主人共同宴请时的座次排序：

男主人坐上席，女主人位于男主人的对面。国际惯例是男主宾安排在女主人右侧，女主宾安排在男主人右侧。

一、位次排序

中餐宴请的座次排序

一异性双主人



一、位次排序

3 .座次排序

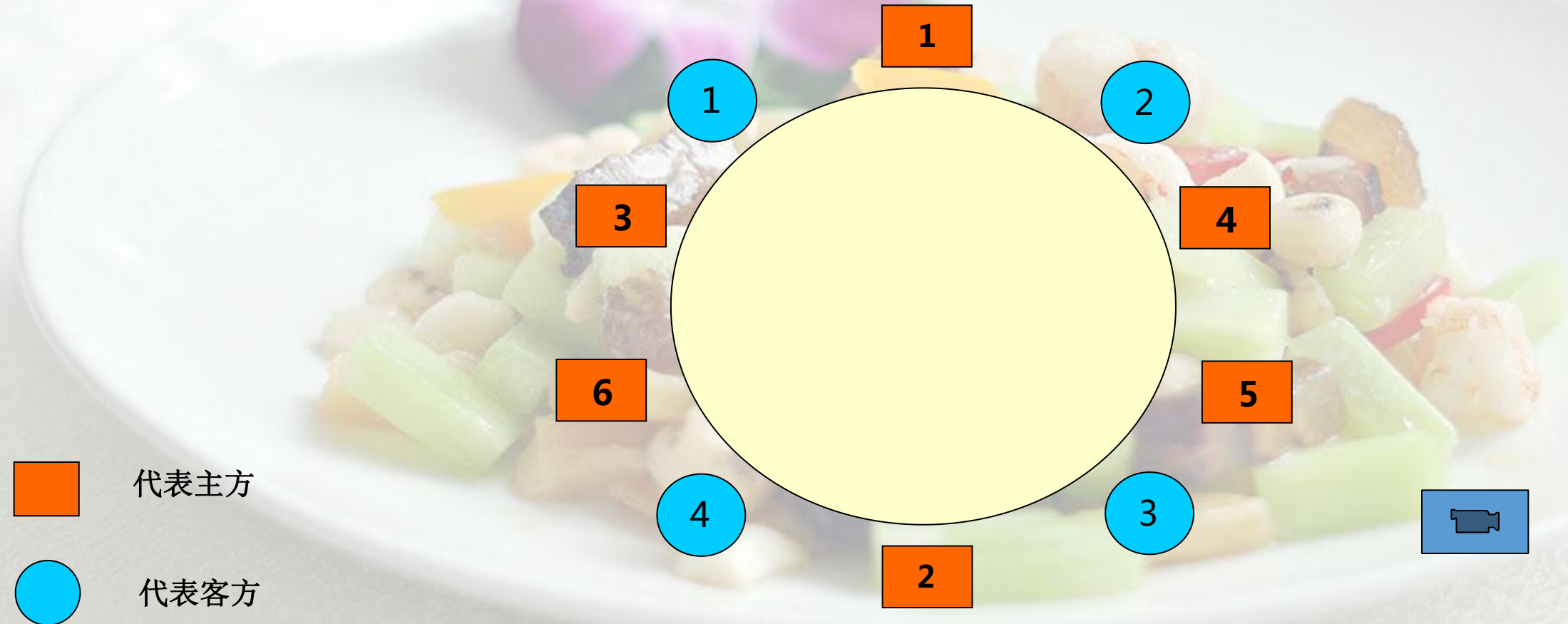
同性别双主人宴请时的座次排序：

第一、第二主人均为同性别人士或正式场合下宴请时用的方法，是一种主副相对、按“以右为贵”的原则依次按顺时针排列，同时要做到主客相间。

一、位次排序

中餐宴请的座次排序

—同性双主人



一、位次排序

3 .座次排序

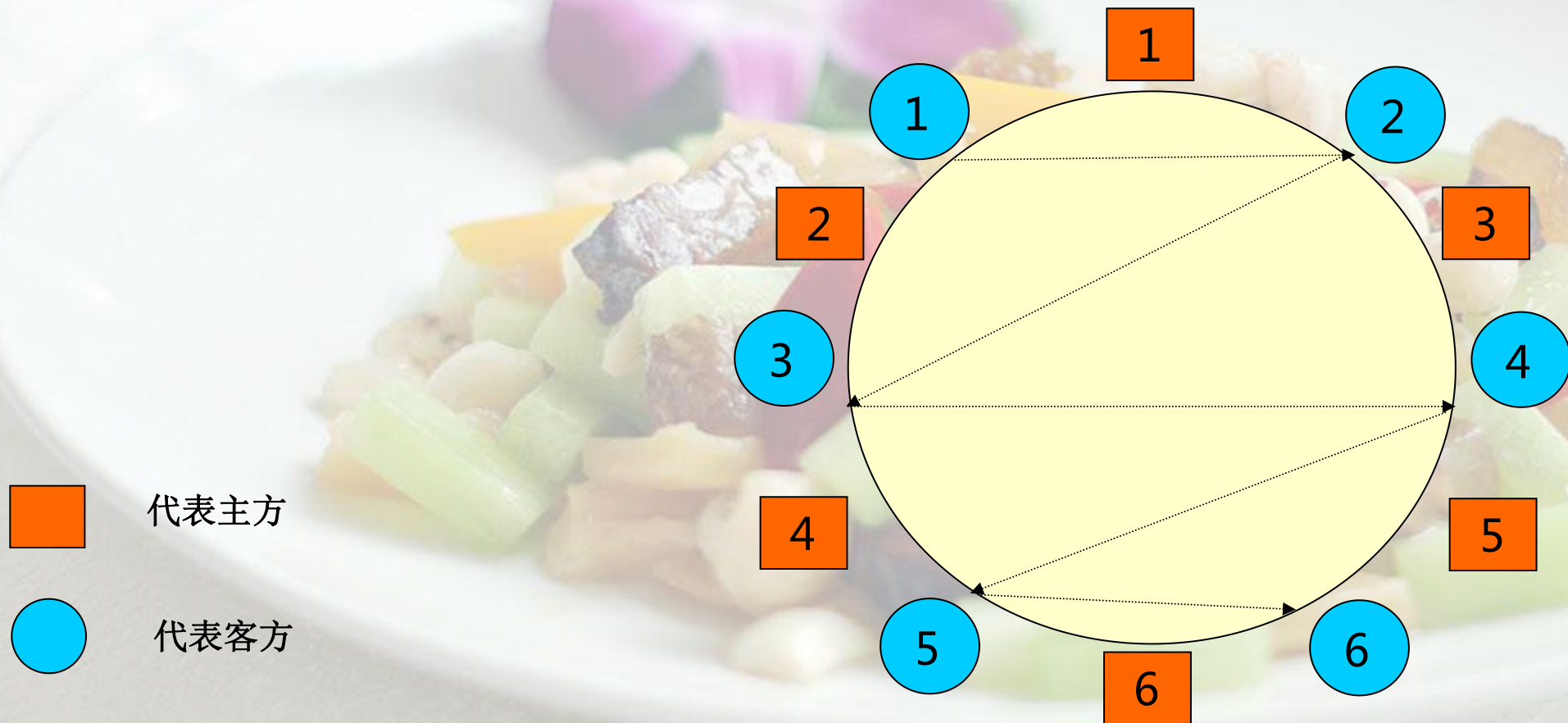
单主人宴请时的位次排序：

以主人为中心，主方其余座位和客方人员各自按“以右为贵”原则由近及远排列，同时要做到主客相间。

一、位次排序

中餐宴请的座次排序

—单主人



二、用餐礼仪

1.

着装整齐

2.

餐具使用

二、用餐礼仪

1. 着装整齐

女士套裙



男士西装



二、用餐礼仪

2. 餐具使用



二、用餐礼仪

2. 餐具使用



筷子使用禁忌

忌指筷
忌架筷
忌舔筷
忌泪筷
忌翻筷
忌叉筷
忌敲筷

二、用餐礼仪

2. 餐具使用

不宜入口的残渣、骨、刺不要吐在地上、桌上，而应将其轻轻取放在食碟前端，必要时再由侍者取走、换新。



二、用餐礼仪

2. 餐具使用

餐前上一块湿毛巾，只能用来擦手，餐后再上一块湿毛巾，只能用来擦嘴



二、用餐礼仪

2. 餐具使用

用餐时，尽量不要当众剔牙

非剔不行时，应以另一只手掩住口部进行，切勿大张“血盆大口”



三、注意事项

- 点菜的技巧
- 手肘不上台面
- 让菜不夹菜
- 祝酒不劝酒
- 夹菜时不转桌
- 咀嚼食物时不讲话
- 选择合适的话题
- 忌人前补妆
- 买单的技巧

谢谢观赏