

## 概述

### 缩写

维修手册中常用汽车缩略语列表。

ABS	防抱死制动系统
A/C	空调、空调机
ACEA	欧洲汽车制造商协会
ACL	空气滤清器
A/F	空燃比
AHB	先进液压助力器
ALR	自动锁止卷收器
ALT	交流发电机
AMP	安培
ANT	天线
API	美国石油学会
APP	加速踏板位置
APPROX.	大约
ASSY	总成
A/T	自动变速器
ATDC	上止点后
ATF	自动变速器油
ATT	附件
AUTO	自动
AUX	辅助的、附件
BARO	大气压力
BAT	蓄电池
BCM	蓄电池状态监视器
BDC	下止点
BTDC	上止点前
CARB	化油器
CAT 或 CATA	催化转换器
CD	光盘
CHG	充电
CKF	曲轴转速波动
CKP	曲轴位置
CLV	计算出的负载值
CMBS	碰撞减轻制动系统
CMP	凸轮轴位置
CO	一氧化碳
COMP	完成, 完全
CPB	离合器压力支持
CPC	离合器压力控制
CPU	中央处理器单元
CVT	无级变速器
CVTF	无级变速器油液
CYL	气缸、油缸
CYP	气缸位置

DIFF	差速器
DLC	数据连接器
DLI	无分电器点火
DOHC	双顶置凸轮轴
DOT	交通部
DPF	柴油机微粒滤清器
DPI	双点喷射
DPSF	双泵系统用油
DTC	故障诊断代码
EBD	电子制动力分配
ECM	发动机控制单元
ECT	发动机冷却液温度
EGR	废气再循环
EGT	废气温度
ELD	电气负载检测器
EPR	蒸发器压力调节器
EPS	电动力转向
ETCS	电子节气门控制系统
EVAP	蒸发排放
EX	排气、废气
F	前
FIA	燃油喷射空气
FL	左前方
FP	燃油泵
FR	右前方
FRP	燃油分配管压力
FSR	失效保护继电器
FWD	前轮驱动
GAL	加仑
GND	搭铁
GPS	全球定位系统
H/B	掀背式
HBA	液压制动辅助
HC	碳氢化合物
HDS	本田诊断系统
HFT	免提电话
HID	高强度放电
HIM	本田接口单元
HO2S	热氧传感器
HPS	液压力转向
HVAC	取暖、通风和空调系统



IAB	进气旁通
IAC	怠速空气控制
IACV	怠速空气控制阀
IAR	进气谐振器
IAT	进气温度
ICM	点火控制单元
ID	识别
ID 或 I.D.	内径
i-DSI	智能型双火花塞顺序 点火系统
IG 或 IGN	点火
IMA	怠速混合调节 集成式电机助力系统
IMMOBI.	发动机防盗锁止系统
IMRC	进气歧管管路控制系统
IMT	进气歧管调节
IN	进气
INJ	喷射
INT	间歇, 间断
IQA	喷油量调整 (柴油机车型)
ISV	进气调节阀
KS	爆震传感器
L	左
L/C	锁止离合器
LCD	液晶显示屏
LED	发光二极管
LEV	低排放量车辆
LF	左前方
LH	左向
LHD	左驾车型
LR	左后方
LSD	防滑差速器
L4	直列式四缸 (发动机)
MAF	质量型空气流量
MAP	歧管绝对压力
MAX.	最大值
MBS	主轴制动系统
MCK	电机检查
MCM	电机控制单元
MCU	力矩控制单元
MICS	多路集成控制系统
MICU	多路集成控制单元
MIL	故障指示灯
MIN.	最小值
MPI	多点燃油喷射
M/S	手动转向
M/T	手动变速器
MTF	手动变速器用油

NOx	氮氧化物
OBD	车载电脑诊断
OD 或 O.D.	外径
OPDS	乘客位置检测系统
O2S	氧传感器
PAIR	脉冲二次空气喷射
PCM	动力系统控制单元
PCV	曲轴箱强制通风装置 比例控制阀
PDU	动力传动单元
PGM-FI	程控燃油喷射
PGM-IG	程控点火
PH	高压
PL	指示灯或低压
PMR	泵电机继电器
P/N	零件号
PRI	主
P/S	动力转向
PSF	动力转向液
PSP	动力转向压力
PSW	压力开关
Qty	数量
R	右
REF	基准, 参考
RH	右向
RHD	右驾车型
RL	左后方
RON	研究法辛烷值
RR	右后方
SAE	汽车工程师学会
SCS	维修检查信号
SEC	秒, 第二
SOHC	单顶置凸轮轴
SOL	电磁线圈
SPEC	规格
S/R	天窗
SRS	气囊
STD	标准
SW	开关

(续)

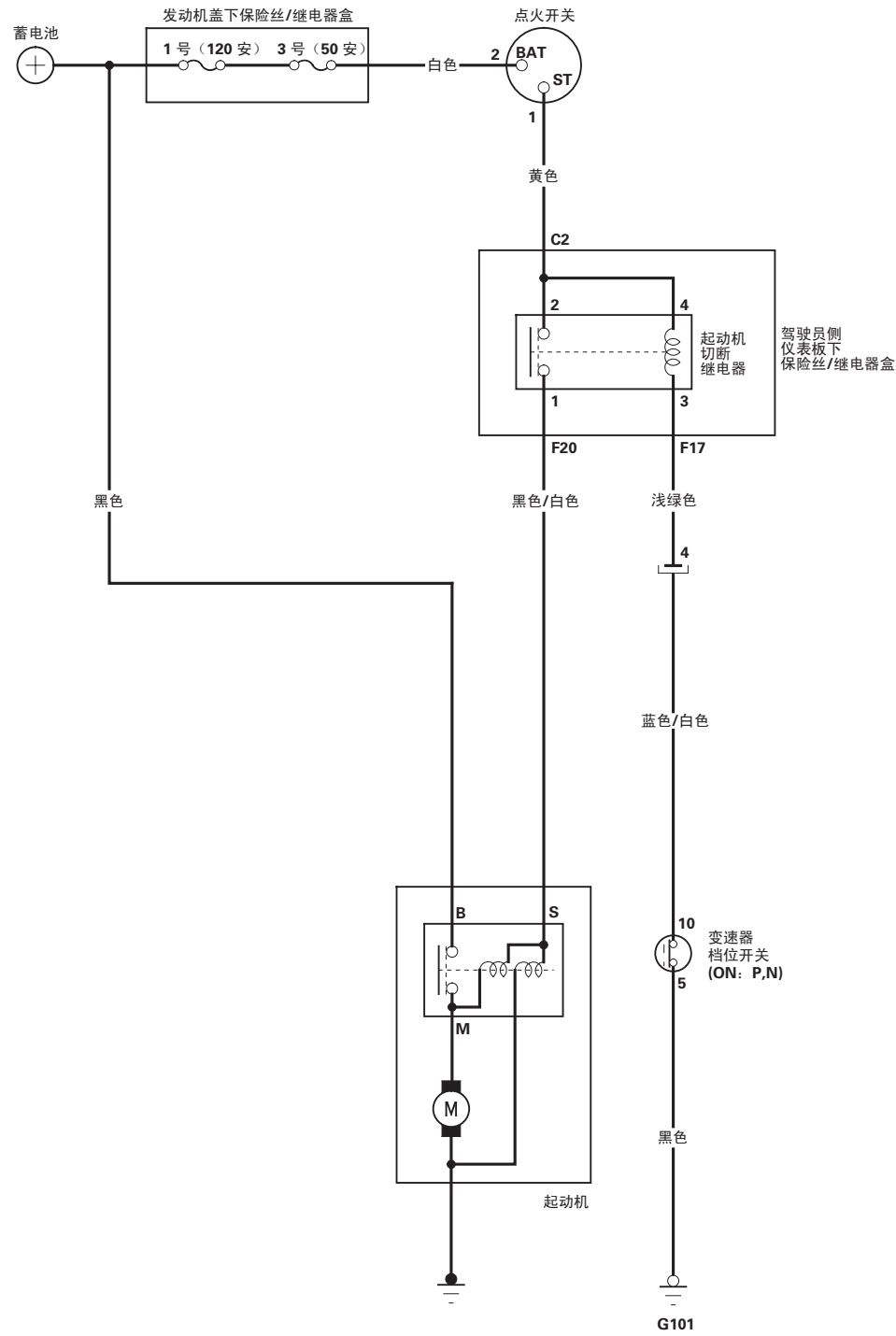
## 概述

### 缩写 (续)

T	扭矩
TB	节气门体
T/B	正时皮带
TC	变矩器
TCM	变速器控制单元
TCS	牵引力控制系统
TDC	上止点
TFT	薄膜晶体管
T/N	工具号码
TP	节气门位置
TWC	三元催化转换器
VC	粘液耦合器
VIN	车辆识别号
VSA	车辆稳定性辅助系统
VSS	车速传感器
VTEC	可变气门正时和气门升程电子控制
VVIS	可变容量进气系统
V6	V型6缸(发动机)
W	有
W/O	没有
WOT	节气门全开
2WD	两轮驱动
4WD	四轮驱动
4AT	四档自动变速器
5AT	五档自动变速器
5MT	五档手动换挡变速器
6MT	六档手动换挡变速器
P	驻车档
R	倒档
N	空档
D4	前进档(一档到四档)
D3	前进档(一档到三档)
D	前进档
M	手动模式
S	第二
L	低速档
O/D	超速档
1ST	低速(档)
2ND	第二(档)
3RD	第三(档)
4TH	第四(档)
5TH	第五(档)
6TH	第六(档)



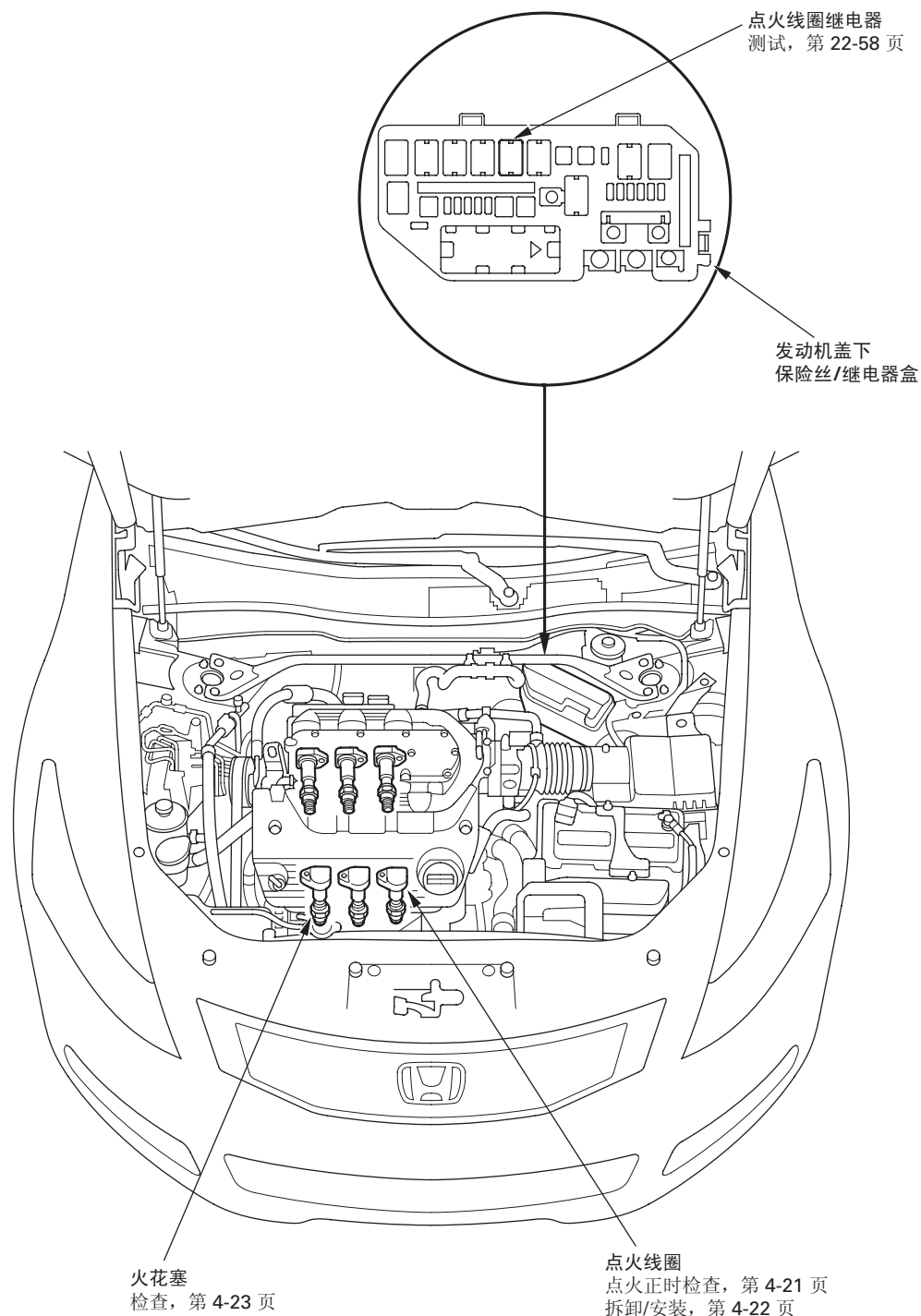
电路图





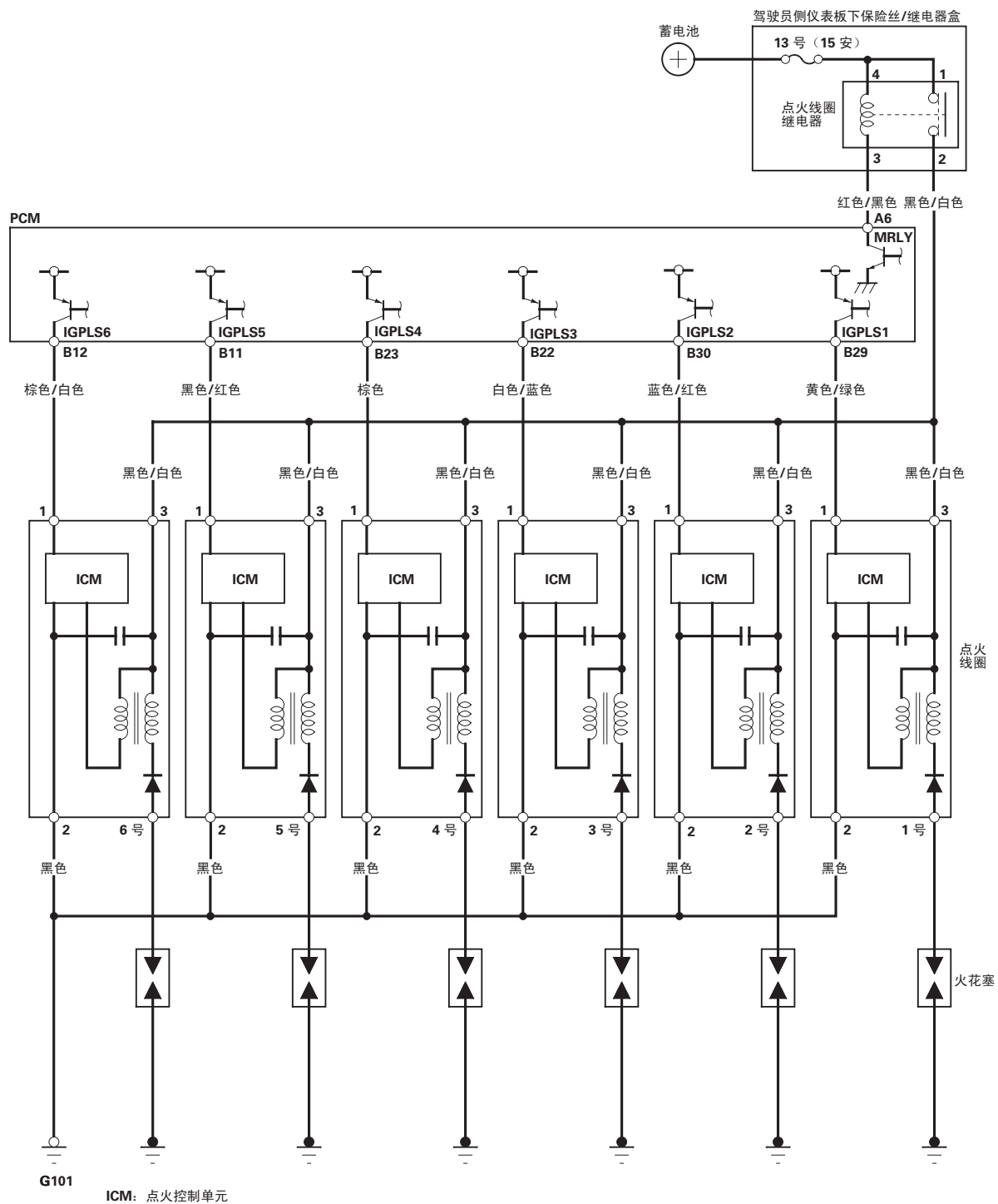
## 点火系统

### 部件位置索引



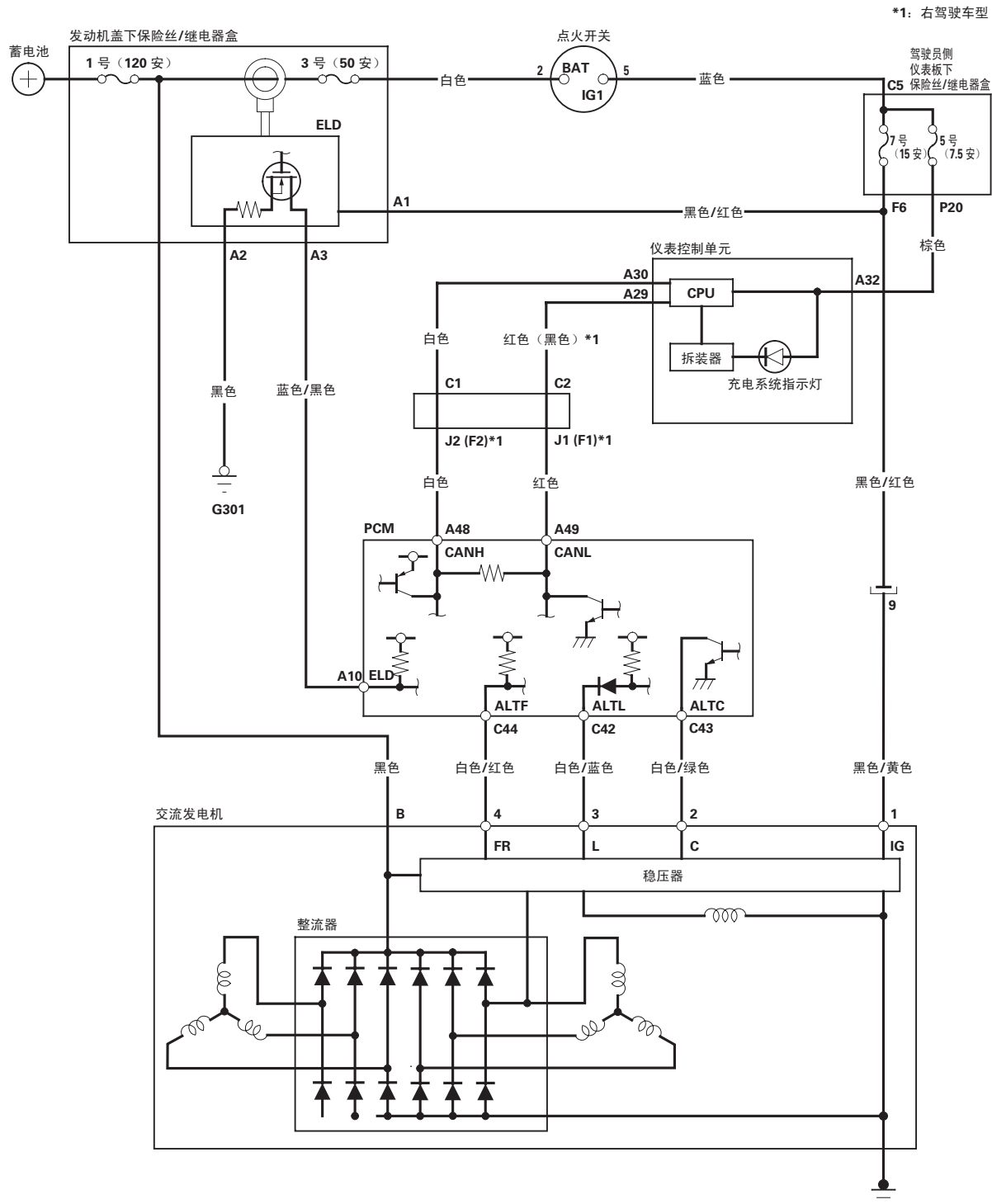
# 点火系统

## 电路图



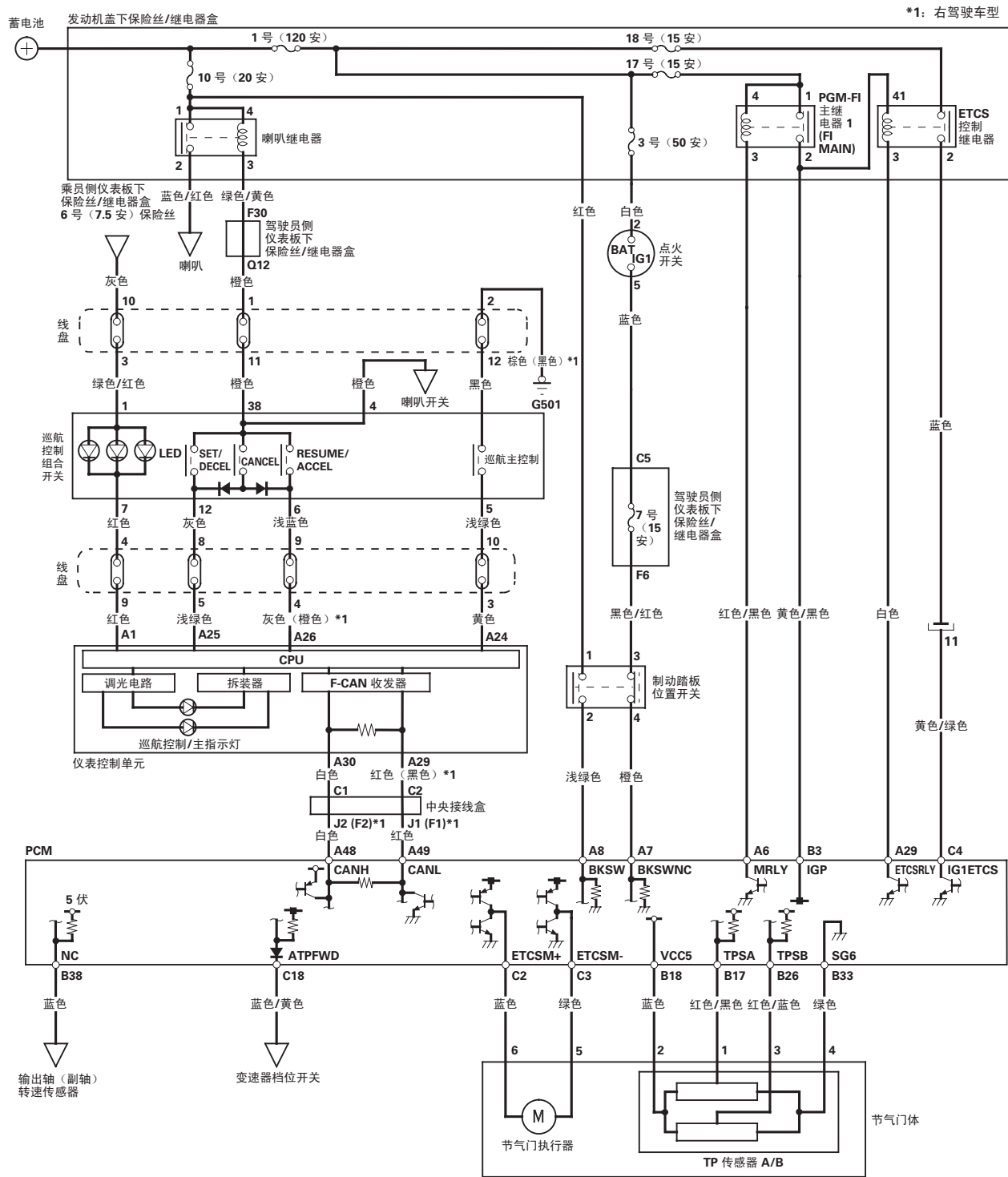
# 充电系统

## 电路图





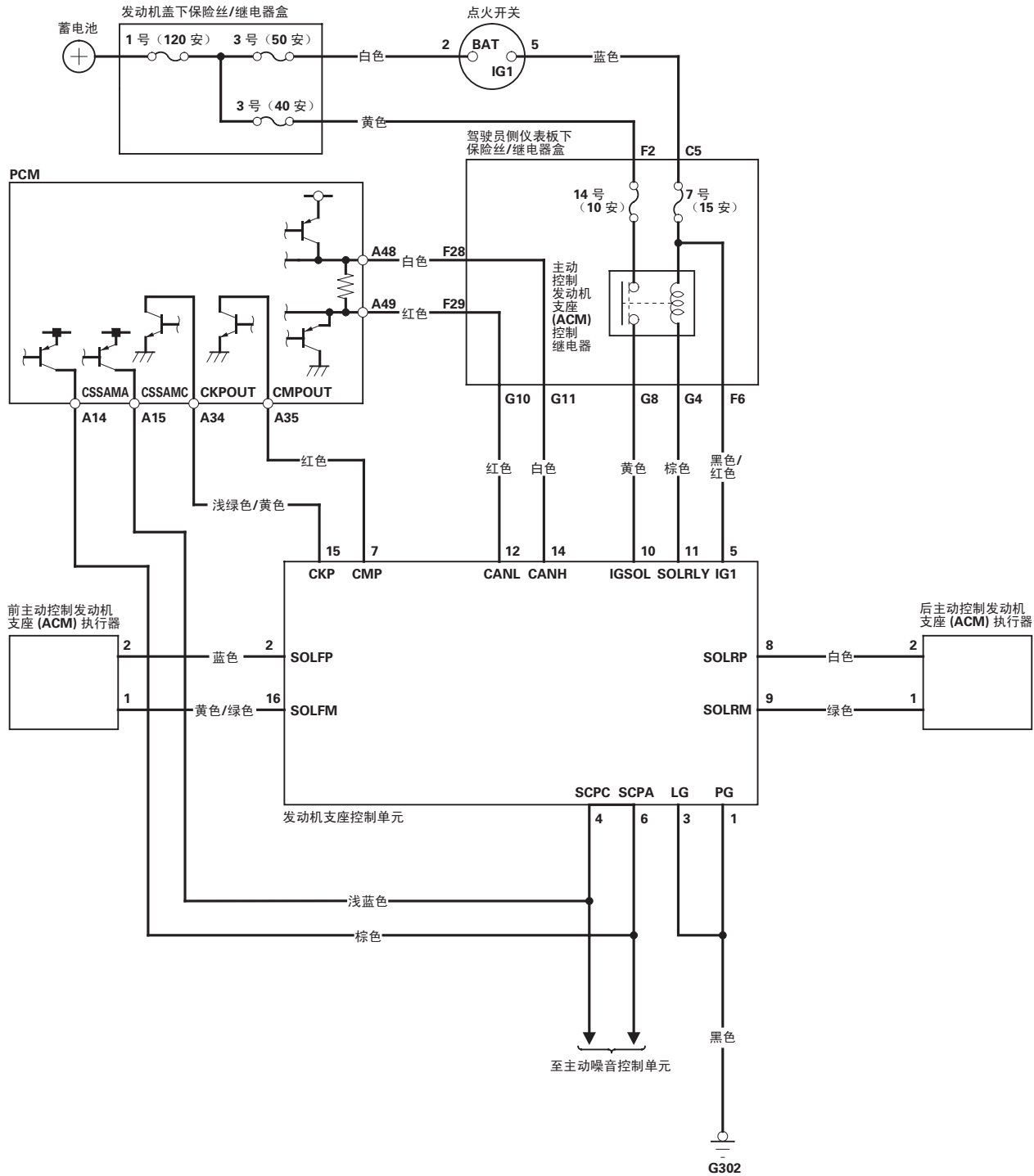
电路图





## 主动控制发动机支座 (ACM) 系统

电路图



## 继电器和控制单元位置

### 仪表板

