



# 有趣的指纹



# 指纹采集表



第一名同学  
第五名同学



第二名同学



第三名同学



第四名同学




第六名同学  
第十名同学



第七名同学



第八名同学





第九名同学



# 指纹的分类

## 弓型纹



gōng xīng wén


## 弓型纹

纹路中心就像一把弯弯的弓箭一样。

# 指纹的分类

弓型纹

箕型纹



jī xīng wén

箕型纹

纹线像簸箕似的，有一边是开口，看上去像小马蹄子一样。

# 指纹的分类

弓型纹

箕型纹

斗型纹

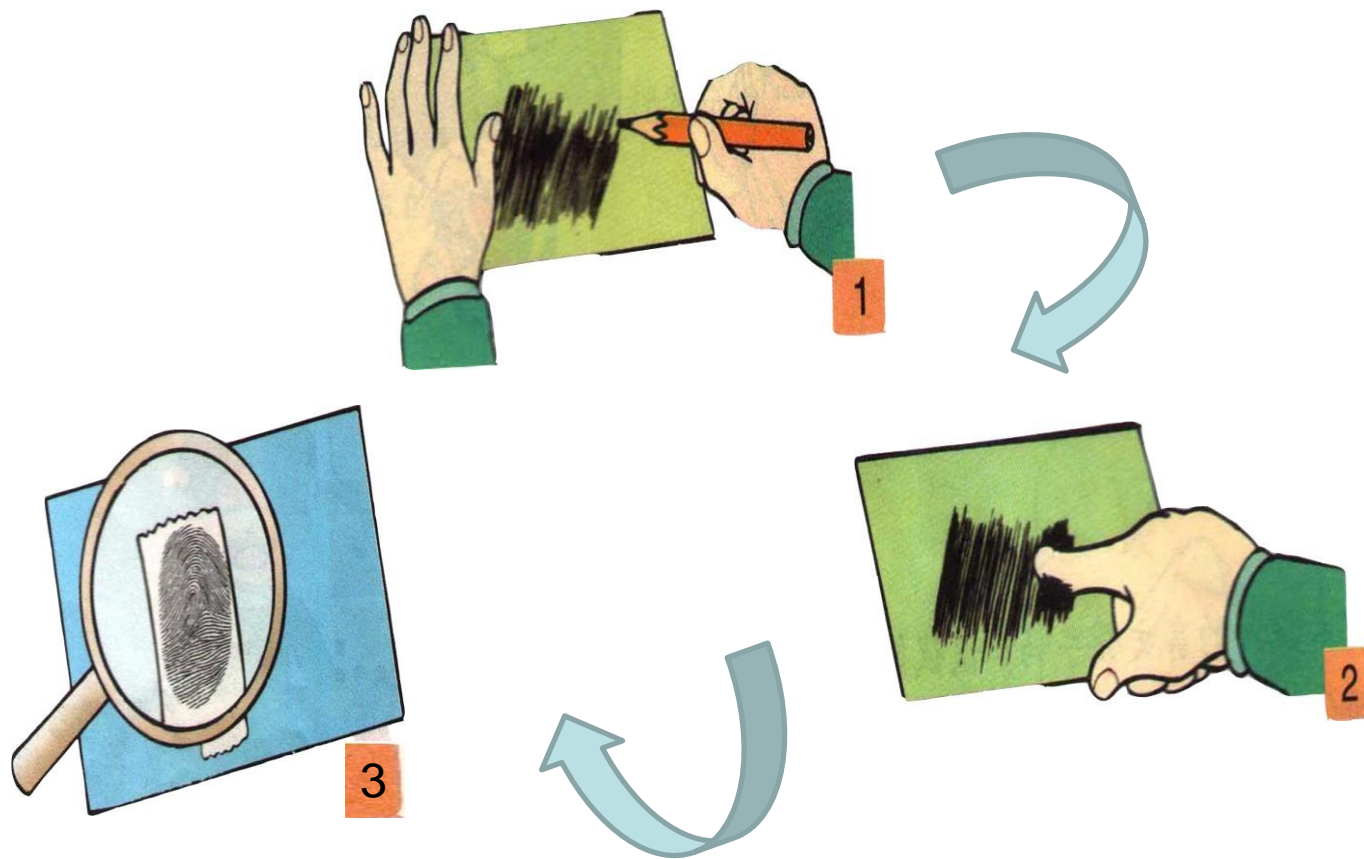


dǒu xīng wén

斗型纹

有许多同心圆构成，看上去像水中的漩涡。

# 指纹的采集





弓形

箕形





世界上没有两对  
特征完全相同的  
指纹，指纹具有  
唯一性，并且终  
生不变！



# 2008奥运鸟巢指纹锁



# 指纹破案



# 指纹识别笔记本



# 电梯门，保险柜






# 观察图片有哪些共同点？



可爱的小狗



友好的青蛙



温顺的小鹿



美丽的孔雀



可爱的狮子

# 小狗, 青蛙

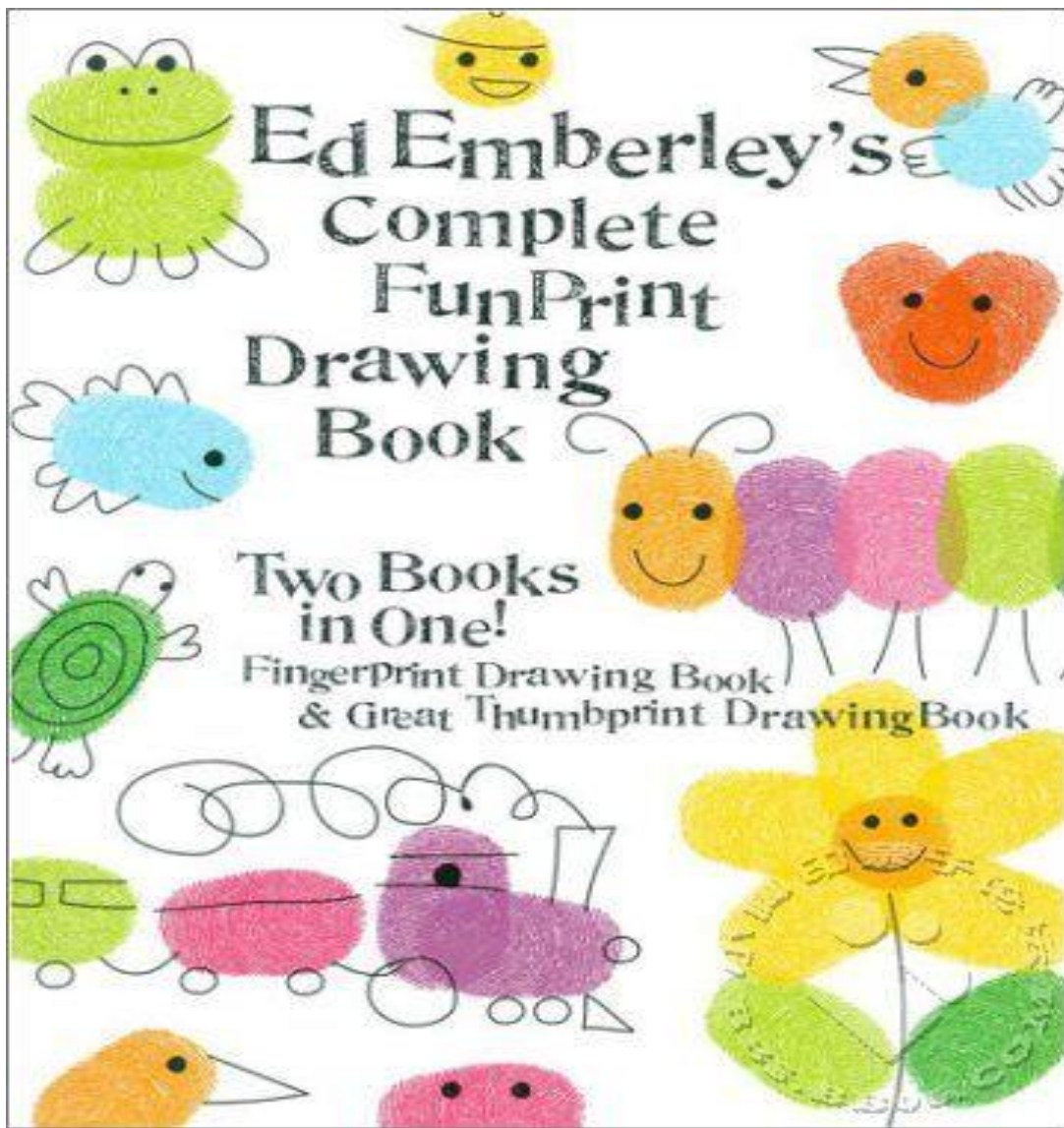




8

小鸡





# 动物世界





3

# 人脸

《鲜美的水果》





# 制作指纹画方法和要求：

- ❧ (1) 在画纸上按下一个或多个指纹。
- ❧ (2) 用画笔在指纹上添加相应的线条。
- ❧ (3) 发挥自己的想象力，画一幅完整的画
- ❧ (4) 注意卫生，按完每一个指纹要用湿巾擦手。
- ❧ (5) 注意画面的整洁。
- (6) 印画时，颜料不要粘太多





谢谢！